

## 導入方法

[Android を例に挙げます]

- ① スマートフォン・タブレット・パソコン等のブラウザから、指定の URL を入力します。

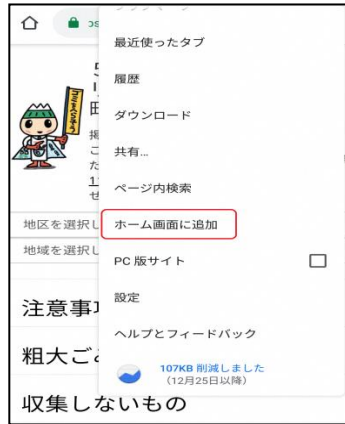
駿東郡清水町: <http://shimasho-shimizutown.5374.jp/>

または、QR コードを読み取り、ブラウザを立ち上げてください。

※ 日本語版か英語版をクリックします。

- ② ブックマークをホーム画面に作成します。画面右上の縦点3つを押します。

そこにある「ホーム画面に追加」を選択します。



QRコード

- ③ ホーム画面にアイコンが作成され、いつでもゴミの出す日を見ることができます。パソコンをお使いの方は、お気に入り（ブックマーク）設定をすることができます。

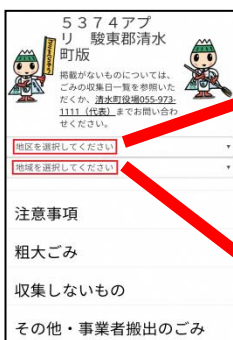
## 使い方

- ① スマートフォンを例に説明します。

画面が表示されたら、「地区を選択してください」を選択して、お住まいの地域を選択します。

次に、「地域を選択してください」を選択して、お住まいの地区を選択します。

[Android]

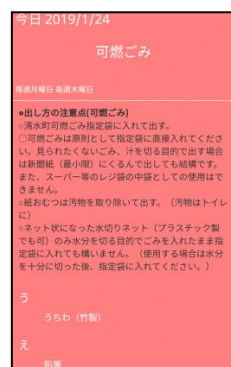
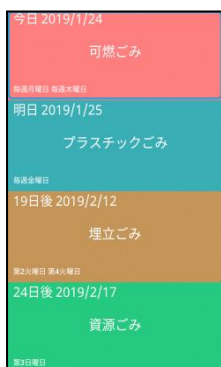


[iphone]



- ② 下記のとおり、お住まい地域のゴミの日の収集日が表示されます。

それぞれの「ゴミの種類」を選択すると、注意点やそのカテゴリーのみの一覧が五十音順に表示されます。



製作：静岡県立島田商業高等学校  
情報ビジネス科